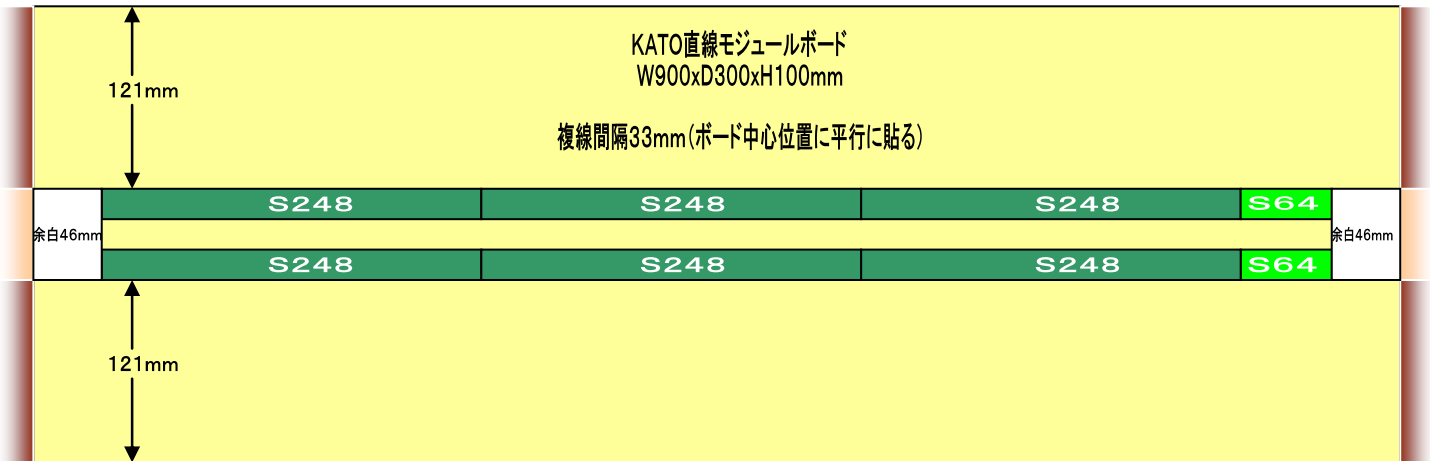
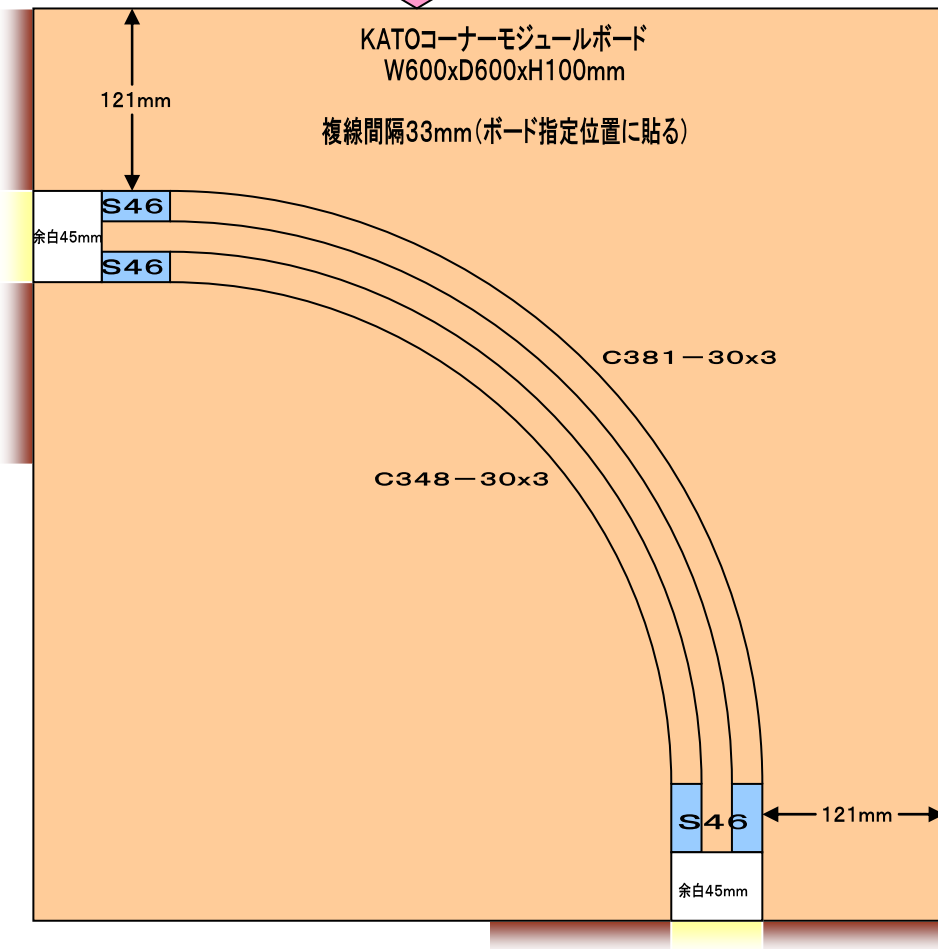


全国高校生鉄道模型コンテスト モジュール規格K (KATO・ユニットラック線路)



正面側 ↑



← 正面側

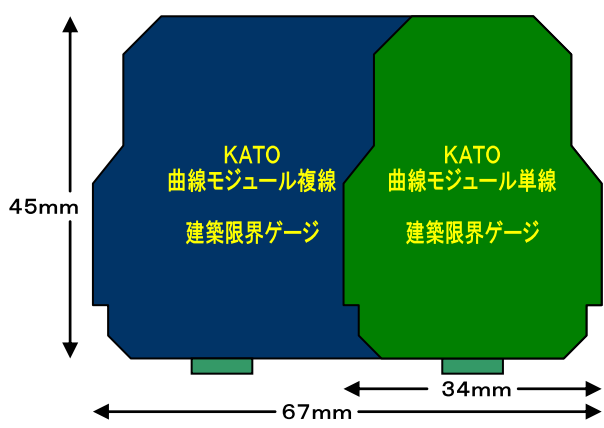
KATOモジュール線路配置図

直線モジュール寸法
W900xD300xH100
使用レール
ストレート248mmx6本・64mm(または62mm)x2本

コーナーモジュール寸法
W600xD600xH100mm
使用レール
曲線381-30° x3本・348-30° x3本・直線46mmx4本

主な注意点

複線間隔33mmを遵守すること。
両端(接続部分)の許容誤差は1mm以内。
複線レールの使用も可。
原則、ユニットラック線路を使用すること。
レールのジョイントは正確に行い、確実に固定すること。
敷設後に必ず通電・走行チェックを行うこと。
大型車両が走行可能なクリアランスを確保すること。
下記の建築限界ゲージを切り抜いて活用してください。



厚紙等に貼り、
切り抜いてご使用ください。

