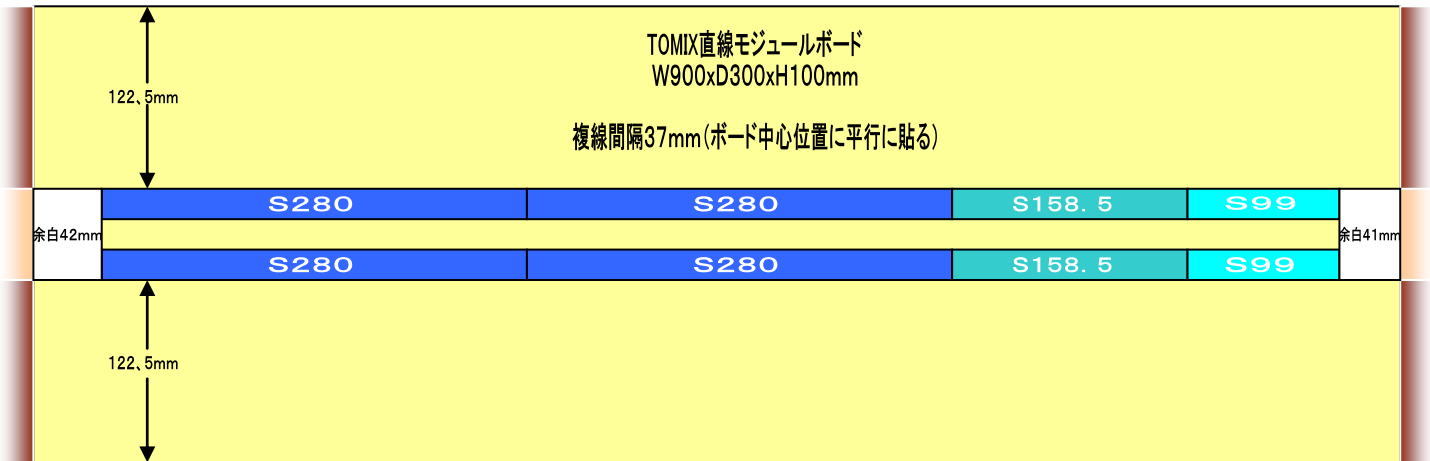
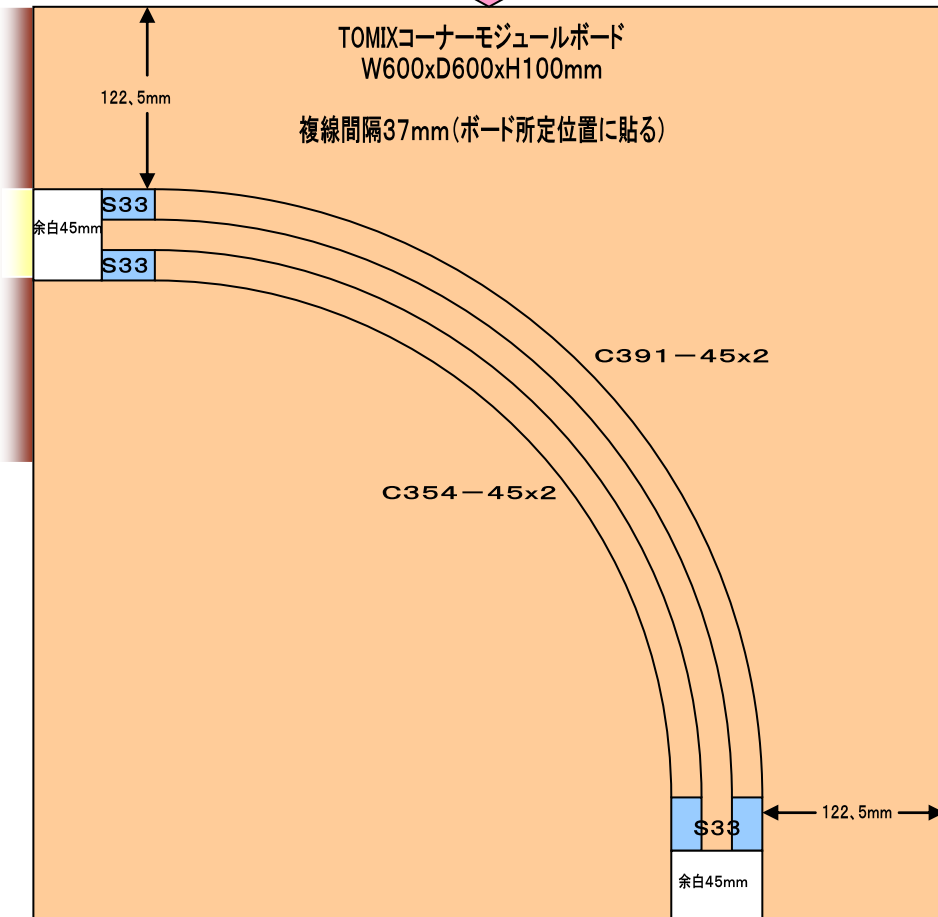


# 全国高校生鉄道模型コンテスト モジュール規格T(TOMIX・ファイントラック線路)



正面側 ↑



TOMIXモジュール線路配置図

直線モジュール寸法  
W900xD300xH100  
使用レール  
ストレート280mmx4本・158,5mmx2本・99mmx2本

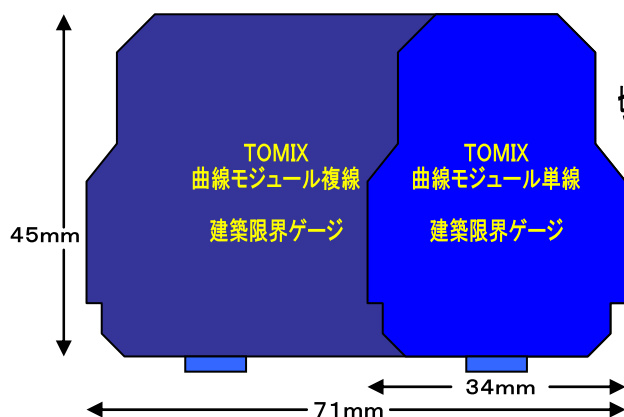
コーナーモジュール寸法  
W600xD600xH100mm  
使用レール  
曲線391-45° x2本・354-45° x2本・直線33mmx4本

正面側 ←

主な注意点

- 複線間隔37mmを遵守すること。
- 両端(接続部分)の許容誤差は1mm以内。
- 複線レールの使用も可。
- 原則、ファイントラック線路を使用すること。
- レールのジョイントは正確に行い、確実に固定すること。
- 敷設後に必ず通電・走行チェックを行うこと。
- 大型車両が走行可能なクリアランスを確保すること。

下記の建築限界ゲージを切り抜いて活用してください。



厚紙等に貼り、  
切り抜いてご使用ください。

